




CONSOLIDADO
RELATÓRIO RESUMIDO DA EXECUÇÃO ORÇAMENTARIA
DEMONSTRATIVO DA EXECUÇÃO DAS DESPESAS POR FUNÇÃO
ORÇAMENTO FISCAL E DA SEGURIDADE SOCIAL
SETEMBRO A OUTUBRO DE 2021

RREO - Anexo 2 (LRF, Art. 52, inciso II, alínea "c")

FUNÇÃO	DOTAÇÃO INICIAL	DOTAÇÃO ATUALIZADA (a)	DESPESAS EMPENHADAS			SALDO (c) = (a-b)	DESPESAS LIQUIDADAS			SALDO (e) = (a-d)
			No bimestre	Até o bimestre	% (b/total b)		No bimestre	Até o bimestre	% (d/total d)	
DESPESAS (EXCETO INTRA-ORÇAMENTÁRIAS) (II)	44.424.476,00	55.678.879,63	7.184.027,11	39.693.084,19	100,00	15.985.795,44	8.042.998,29	38.568.715,54	100,00	17.111.164,09
LEGISLATIVA	1.811.000,00	1.811.000,00	0,00	0,00	0,00	1.811.000,00	0,00	0,00	0,00	1.811.000,00
JUDICIÁRIA	1.005.560,00	900.096,38	121.985,22	670.774,75	1,69	229.321,63	123.347,05	670.774,75	1,74	229.321,63
ADMINISTRAÇÃO	5.037.673,00	5.820.644,97	754.450,70	4.605.435,49	11,60	1.215.209,48	883.697,55	4.514.693,46	11,71	1.305.951,51
DEFESA NACIONAL	47.900,00	55.880,00	5.993,71	39.366,78	0,10	16.513,22	8.993,71	39.366,78	0,10	16.513,22
SEGURANÇA PÚBLICA	21.000,00	21.000,00	0,00	4.673,30	0,01	16.326,70	0,00	4.673,30	0,01	16.326,70
ASSISTÊNCIA SOCIAL	1.079.300,00	1.343.490,14	231.902,42	909.166,76	2,29	434.323,38	233.893,00	893.542,05	2,32	449.948,09
SAÚDE	10.990.471,00	12.522.708,69	1.483.755,60	8.502.701,95	21,42	4.020.006,74	1.548.040,79	8.291.623,10	21,50	4.231.085,59
EDUCAÇÃO	10.700.370,00	10.673.996,36	1.536.268,47	7.453.159,69	18,78	3.220.838,67	1.633.930,36	7.174.756,20	18,60	3.499.242,16
CULTURA	58.600,00	41.550,00	291,71	20.934,80	0,05	20.615,20	1.291,71	20.934,80	0,05	20.615,20
URBANISMO	8.473.798,00	15.215.983,83	1.796.938,01	13.066.641,47	32,82	2.149.342,36	2.343.245,82	12.638.596,50	32,77	2.577.387,33
SANEAMENTO	2.658.500,00	2.658.500,00	411.447,52	2.057.597,19	5,18	600.902,81	422.000,53	2.022.938,69	5,25	635.561,31
GESTÃO AMBIENTAL	252.900,00	505.790,00	85.530,40	399.690,93	1,01	106.099,07	64.024,00	355.525,20	0,92	150.264,80
AGRICULTURA	184.900,00	856.300,00	378.467,92	486.427,50	1,23	369.872,50	378.567,92	482.027,50	1,25	374.272,50
INDÚSTRIA	27.600,00	343.730,00	9.929,98	65.343,74	0,16	278.386,26	9.929,98	65.343,74	0,17	278.386,26
COMÉRCIO E SERVIÇOS	28.000,00	275.920,00	5.514,96	17.912,43	0,05	258.007,57	5.514,96	17.912,43	0,05	258.007,57
DESPORTO E LAZER	367.000,00	641.190,00	81.338,85	259.956,68	0,65	381.233,32	106.309,27	242.706,31	0,63	398.483,69
ENCARGOS ESPECIAIS	1.675.704,00	1.987.097,26	280.211,64	1.133.300,73	2,86	853.796,53	280.211,64	1.133.300,73	2,94	853.796,53
RESERVA DE CONTINGÊNCIA	4.000,00	4.000,00	0,00	0,00	0,00	4.000,00	0,00	0,00	0,00	4.000,00
DESPESAS (INTRA-ORÇAMENTÁRIAS) (II)	1.000,00	1.000,00	0,00	0,00	0,00	1.000,00	0,00	0,00	0,00	1.000,00
TOTAL III = (I + II)	44.425.476,00	55.679.879,63	7.184.027,11	39.693.084,19	100,00	15.986.795,44	8.042.998,29	38.568.715,54	100,00	17.111.164,09

MARCOS ANTONIO VOLTARELLI FRANCELIZA TOMAS RICARDO PEREIRA DA COSTA
 PREFEITO MUNICIPAL CONTADOR(A) CONTROLE INTERNO

CONSOLIDADO
RELATÓRIO RESUMIDO DA EXECUÇÃO ORÇAMENTARIA
DEMONSTRATIVO DA EXECUÇÃO DAS DESPESAS POR FUNÇÃO E SUBFUNÇÃO
ORÇAMENTO FISCAL E DA SEGURIDADE SOCIAL
SETEMBRO A OUTUBRO DE 2021

RREO - Anexo 2 (LRF, Art. 52, inciso II, alínea "c")

FUNÇÃO / SUBFUNÇÃO	DOTAÇÃO INICIAL	DOTAÇÃO ATUALIZADA (a)	DESPESAS EMPENHADAS			SALDO (c) = (a-b)	DESPESAS LIQUIDADAS			SALDO (e) = (a-d)
			No bimestre	Até o bimestre	% (b/total b)		No bimestre	Até o bimestre	% (d/total d)	
DESPESAS (EXCETO INTRA-ORÇAMENTÁRIAS) (II)	44.424.476,00	55.678.879,63	7.184.027,11	39.693.084,19	100,00	15.985.795,44	8.042.998,29	38.568.715,54	100,00	17.111.164,09
LEGISLATIVA	1.811.000,00	1.811.000,00	0,00	0,00	0,00	1.811.000,00	0,00	0,00	0,00	1.811.000,00
AÇÃO LEGISLATIVA	1.811.000,00	1.811.000,00	0,00	0,00	0,00	1.811.000,00	0,00	0,00	0,00	1.811.000,00
JUDICIÁRIA	1.005.560,00	900.096,38	121.985,22	670.774,75	1,69	229.321,63	123.347,05	670.774,75	1,74	229.321,63
DEFESA DO INTERESSE PÚBLICO NO PROCESSO	1.005.560,00	900.096,38	121.985,22	670.774,75	1,69	229.321,63	123.347,05	670.774,75	1,74	229.321,63
ADMINISTRAÇÃO	5.037.673,00	5.820.644,97	754.450,70	4.605.435,49	11,60	1.215.209,48	883.697,55	4.514.693,46	11,71	1.305.951,51
PLANEJAMENTO E ORÇAMENTO	111.100,00	122.180,36	22.160,72	105.494,43	0,27	16.685,93	22.160,72	105.494,43	0,27	16.685,93
ADMINISTRAÇÃO GERAL	2.730.100,00	3.017.453,40	351.874,58	2.464.526,45	6,21	562.926,95	477.951,64	2.380.549,65	6,17	636.903,75
ADMINISTRAÇÃO FINANCEIRA	694.473,00	819.971,70	127.360,25	662.564,33	1,67	157.407,37	128.897,84	658.171,10	1,71	161.800,60
FORMAÇÃO DE RECURSOS HUMANOS	1.182.200,00	1.336.026,70	187.248,94	932.051,83	2,35	403.975,07	184.876,94	929.679,63	2,41	406.347,07
ADMINISTRAÇÃO DE RECEITAS	232.700,00	268.836,81	39.911,00	229.596,30	0,58	59.240,51	39.911,00	229.596,30	0,60	59.240,51
TURISMO	87.100,00	236.176,00	25.895,21	211.202,35	0,53	24.973,65	29.899,41	211.202,35	0,55	24.973,65
DEFESA NACIONAL	47.900,00	55.880,00	5.993,71	39.366,78	0,10	16.513,22	8.993,71	39.366,78	0,10	16.513,22
DEFESA TERRESTRE	11.300,00	19.280,00	1.264,25	15.083,80	0,04	4.196,20	4.264,25	15.083,80	0,04	4.196,20
DEFESA CIVIL	36.600,00	36.600,00	4.729,46	24.282,98	0,06	12.317,02	4.729,46	24.282,98	0,06	12.317,02
SEGURANÇA PÚBLICA	21.000,00	21.000,00	0,00	4.673,30	0,01	16.326,70	0,00	4.673,30	0,01	16.326,70
DEFESA CIVIL	21.000,00	21.000,00	0,00	4.673,30	0,01	16.326,70	0,00	4.673,30	0,01	16.326,70
ASSISTÊNCIA SOCIAL	1.079.300,00	1.343.490,14	231.902,42	909.166,76	2,29	434.323,38	233.893,00	893.542,05	2,32	449.948,09
ASSISTÊNCIA AO IDOSO	41.000,00	47.660,00	9.137,18	40.120,32	0,10	7.539,68	9.137,18	40.120,32	0,10	7.539,68
ASSISTÊNCIA À CRIANÇA E AO ADOLESCENTE	690.000,00	782.107,29	170.102,30	593.234,42	1,49	198.872,87	167.507,30	590.639,42	1,53	201.467,87
ASSISTÊNCIA COMUNITÁRIA	348.300,00	503.722,85	52.662,94	275.812,02	0,69	227.910,83	57.248,52	262.782,31	0,68	240.940,54
SAÚDE	10.990.471,00	12.522.708,69	1.483.755,60	8.502.701,95	21,42	4.020.006,74	1.548.040,79	8.291.623,10	21,50	4.231.085,59
ADMINISTRAÇÃO GERAL	202.580,00	250.255,46	30.945,01	207.349,67	0,52	42.905,79	39.707,45	199.527,62	0,52	60.727,94
FORMAÇÃO DE RECURSOS HUMANOS	279.695,00	297.197,00	55.203,04	275.916,77	0,70	21.280,23	55.203,04	275.916,77	0,72	21.280,23
ATENÇÃO BÁSICA	4.223.620,00	4.775.148,68	577.608,46	3.172.862,68	7,99	1.602.286,00	607.500,22	3.142.800,18	8,15	1.632.348,50
ASSISTÊNCIA HOSPITALAR E AMBULATORIAL	5.861.376,00	6.689.125,21	767.256,76	4.568.304,35	11,51	2.120.620,86	788.287,75	4.399.714,15	11,41	2.289.411,06
VIGILÂNCIA SANITÁRIA	214.900,00	294.252,34	13.072,48	94.477,33	0,24	199.775,01	17.672,48	89.673,33	0,23	204.379,01
VIGILÂNCIA EPIDEMIOLÓGICA	208.300,00	216.730,00	39.669,85	183.791,15	0,46	32.938,85	39.669,85	183.791,15	0,48	32.938,85
EDUCAÇÃO	10.700.370,00	10.673.996,36	1.536.268,47	7.453.159,69	18,78	3.220.838,67	1.633.930,36	7.174.756,20	18,60	3.499.242,16
ADMINISTRAÇÃO GERAL	790.470,00	521.588,36	75.236,81	392.382,95	0,99	529.205,41	80.560,51	390.759,45	1,01	530.828,91
ADMINISTRAÇÃO FINANCEIRA	289.665,00	276.454,97	38.452,94	220.903,03	0,56	55.551,94	39.732,99	217.758,58	0,56	58.696,39
FORMAÇÃO DE RECURSOS HUMANOS	316.600,00	227.350,00	7.290,01	26.191,71	0,07	201.158,29	7.290,01	26.191,71	0,07	201.158,29
ENSINO FUNDAMENTAL	5.876.311,00	5.637.645,00	916.114,09	3.972.481,37	10,01	1.665.163,63	970.434,96	3.804.578,72	9,86	1.833.066,28
EDUCAÇÃO INFANTIL	3.162.229,00	3.269.815,03	453.434,45	2.568.733,19	6,47	701.081,64	496.287,54	2.512.330,67	6,51	757.484,36
EDUCAÇÃO DE JOVENS E ADULTOS	185.095,00	241.145,00	45.740,17	172.607,58	0,44	68.337,42	143.409,15	199.627,37	0,37	97.735,85
EDUCAÇÃO ESPECIAL	80.000,00	100.000,00	0,00	99.659,86	0,25	340,14	19.931,98	79.727,92	0,21	20.272,08